



PARECER TÉCNICO

- RELATÓRIO -

Assunto: Emitir parecer sobre o desempenho da Fundação de Apoio à Pesquisa e à Extensão (FAPEX), conforme critérios estabelecidos na Resolução CONSUNI/UFOB N° 009, de 04 de fevereiro de 2021
Interessado (s): Conselho Universitário
Membros da Comissão: LERIANE SILVA CARDOZO, representando a Pró-reitoria de Planejamento e Desenvolvimento Institucional, ÁLVARO JOSE MARQUES DO REGO, representando a Pró-reitoria de Extensão e Cultura, ADMA KÁTIA LACERDA CHAVES, representando a Pró-Reitoria de Graduação, CLÁUDIO REICHERT DO NASCIMENTO, representando a Pró-Reitoria de Pós-Graduação e Pesquisa, JAIRO TORRES MAGALHÃES JUNIOR, representando os diretores, e FILIPE FERREIRA SILVESTRE NERY NEPOMOCENO, representando os Técnicos Administrativos em Educação.
Doc. de designação da Comissão: Portaria Normativa UFOB N° 192/2021, de 05 de Fevereiro de 2021

1. DESCRIÇÃO

A Presidência do Conselho Universitário designou esta Comissão, através da Portaria Normativa UFOB N° 192/2021, de 05 de Fevereiro de 2021, com objetivo de apresentar, até 13 de fevereiro de 2021, parecer sobre o desempenho da Fundação de Apoio à Pesquisa e à Extensão (FAPEX), conforme critérios estabelecidos na Resolução CONSUNI/UFOB N° 009, de 04 de fevereiro de 2021. A Comissão é composta pelos servidores Leriane Silva Cardozo, representando a Pró-reitoria de Planejamento e Desenvolvimento Institucional, Álvaro Jose Marques do Rego, representando a Pró-reitoria de Extensão e Cultura, Adma Kátia Lacerda Chaves, representando a Pró-Reitoria de Graduação, Cláudio Reichert do Nascimento, representando a Pró-Reitoria de Pós-Graduação e Pesquisa, Jairo Torres Magalhães Junior, representando os Diretores, e Filipe Ferreira Silvestre Nery Nepomoceno, representando os Técnicos Administrativos em Educação.

Os trabalhos foram iniciados com a apresentação da referida Portaria e do Processo n° 23520.000957/2021-15, referente à RENOVAÇÃO DA AUTORIZAÇÃO DE ATUAÇÃO DA FAPEX COMO FUNDAÇÃO DE APOIO À UNIVERSIDADE FEDERAL DO OESTE DA BAHIA, sob a presidência da Comissão, a servidora Leriane Silva Cardozo.

O referido processo compõe-se dos seguintes documentos:

- Relatório de Gestão 2019 – p.02 a 59;
- Declaração dos projetos aprovados nos respectivos órgãos acadêmicos – p. 60;
- Declaração de 2/3 participação de membros da UFOB – p. 61 e 62;
- Extrato de Decisão CONSUNI/UFOB N° 26, DE 04 DE FEVEREIRO DE 2021. – p 63;
- Resolução CONSUNI/UFOB N° 009, DE 04 DE FEVEREIRO DE 2021. P. 64 a 68;
- Portaria Normativa UFOB N° 192/2021, DE 05 DE FEVEREIRO DE 2021 – p. 69;
- Despacho N° 582/2021 - GAB.REITORIA – p.70.



UNIVERSIDADE FEDERAL DO OESTE DA BAHIA

2. OBJETIVOS

Avaliação de Desempenho da Fundação de Apoio à Pesquisa e à Extensão (FAPEX), exercício 2020, com base na RESOLUÇÃO CONSUNI/UFOB N° 009, DE 04 DE FEVEREIRO DE 2021.

3. A FUNDAÇÃO DE APOIO E A RELAÇÃO COM A UFOB

A Fundação de Apoio à Pesquisa e à Extensão (FAPEX), entidade jurídica de direito privado, sem fins lucrativos, com autonomia patrimonial, financeira e administrativa, foi criada em 13 de novembro de 1980. Registrada e credenciada junto ao Ministério da Educação (MEC) e ao Ministério da Ciência, Tecnologia e Inovações (MCTI), atua junto às Instituições Federais de Ensino Superior (IFES) e Instituições Científicas, Tecnológicas e de Inovação (ICTs), como parceira potencial na gestão de projetos no estado da Bahia.

Credenciada junto ao Conselho Nacional de Desenvolvimento Científico e Tecnológico (CNPq), tem como objetivo principal “apoiar os trabalhos de ensino, pesquisa, extensão, desenvolvimento institucional, científico e tecnológico e estímulo à inovação executados, prioritariamente, pelas IFES e ICTs apoiadas”.

A FAPEX possui reconhecimento como Instituição de Utilidade Pública e Organização Social para atuar nas áreas de Desenvolvimento Institucional, Gestão Científica e Tecnológica, com foco em Ensino, Pesquisa e Extensão, Saúde, Ciências, Tecnologia e Cultura. Ao longo de sua existência, tem-se registros de projetos desenvolvidos com a UFBA, UFRB, UFSB, IFBA, IFS e UNILA.

Como fundação de apoio aos projetos realizados pela UFOB desde o ano de 2017, ainda que desde a criação do Instituto de Ciências Ambientais e Desenvolvimento Sustentável da UFBA – ICADS em Barreiras, com atividades iniciadas no ano de 2006, vem contribuindo para o apoio à implantação de parte da infraestrutura de pesquisa e desenvolvimento de projetos de pesquisa e extensão.

A parceria sempre proporcionou segurança jurídica na transferência de recursos para a Universidade e na relação com empresas e instituições que buscam colaborar com o desenvolvimento científico e social do oeste baiano e de nosso país. Salienta-se que, enquanto “Universidade jovem”, contar com o apoio e experiência da FAPEX na consecução de projetos estratégicos, tem favorecido a promoção de diálogos com diversos setores da sociedade e facilitado tanto a consolidação institucional quanto o desenvolvimento regional almejado.

O § 1º do Art. 5º do Decreto nº 7.423/2010, que regulamenta a Lei nº 8.958, de 20 de dezembro de 1994 e dispõe sobre as relações entre as Instituições Federais de Ensino Superior e de Pesquisa Científica e Tecnológica e as Fundações de Apoio, estabelece, em seus incisos I e II, que o pedido de renovação deverá ser acrescido do “Relatório Anual de Gestão da Fundação de Apoio, aprovado por seu órgão deliberativo superior e retificado pelo órgão colegiado superior da instituição apoiada, baseada em indicadores e parâmetros objetivos, demonstrando os ganhos de eficiência obtidos na gestão de projetos realizados com a colaboração das Fundações de Apoio”.

Em conformidade com o mesmo Decreto nº 7.423/2010, foi constituída pela UFOB uma Comissão Interna (Portaria Normativa UFOB nº 192/2020) para realizar a referida avaliação de desempenho e



UNIVERSIDADE FEDERAL DO OESTE DA BAHIA

análise do Relatório Anual de Gestão da FAPEX, que, conforme os critérios estabelecidos na Resolução CONSUNI/UFOB nº 009, de 04 de fevereiro de 2021, produziu o presente parecer.

4. PROJETOS SOB A GESTÃO DA FAPEX

De acordo com as informações contidas no processo 23520.000957/2021-15, há 05 (cinco) projetos que se encontram sob a gestão administrativa e financeira da FAPEX (Quadro 1), totalizando a importância de R\$3.641.664,06 (três milhões, seiscentos e quarenta e um mil, seiscentos e sessenta e quatro reais, e seis centavos), a saber:

Quadro 1 - Relação dos Processos celebrados entre UFOB e FAPEX, 2020.

Processo /Projeto	Valor R\$	Início	Término
23520.008636/2020-88 Desenvolvimento de protótipos em 3D para micro irrigação visando menor pegada hídrica no cultivo da bananeira no Oeste da Bahia	45.000,00	24/09/2020	23/09/2021
23520.008778/2020-45 Embalagens ativas: possibilidades de inovação com uso de plantas do Cerrado	200.000,00	17/11/2020	17/11/2022
23520.006268/2020-33 Big Data Analytics: enfrentamento do coronavírus na rede federal de educação	970.938,18	04/09/2020	30/04/2021
23520.006677/2020-30 Big Data Analytics: Desenvolvimento de ferramentas de gestão analítica da rede federal de educação	2.295.725,88	04/09/2020	31/12/2021
23520.010705/2020-13 Prospecção tecnológica e desenvolvimento de protótipos 3D de tecnologias para o desenvolvimento rural	130.000,00	12/01/2021	12/01/2022
TOTAL	3.641.664,06		

Classificados como *Projetos de Pesquisa* (natureza), os projetos envolvem parceiras estabelecidas com organizações de direito privado sem fins lucrativos e com organizações públicas, em âmbito federal. Em síntese, apresenta-se a seguir breve descrição:

- **23520.008636/2020-88** - Desenvolvimento de protótipos em 3D para micro irrigação visando menor pegada hídrica no cultivo da bananeira no Oeste da Bahia.

Celebrado por meio do **Contrato Tripartite nº 01/2020** (Instrumento Particular de Doação com Encargos) entre o INSTITUTO MOSAIC (Doador), a UFOB (Donatária) e a Fundação de Apoio à Pesquisa e à Extensão – FAPEX (Interveniente Administrativa), no valor de R\$ 45.000,00 (quarenta e cinco mil reais), com vigência de um ano. O referido projeto obteve a dispensa de Taxa de Ressarcimento Institucional (TRI) previsto a Resolução CONSUNI/UFOB Nº 11/2017.

De acordo com o Contrato Tripartite nº 01/2020, Cláusula Primeira, inciso 1.2, a primeira parcela estava prevista para repasse de 30% do valor do contrato (R\$ 13.500,00). Considerando que o instrumento foi assinado e publicado no Diário Oficial da União em 18/11/20, o repasse ocorreu em conformidade com o previsto (conforme serão demonstradas no Item 5. Avaliação de Desempenho). As demais parcelas se darão mediante prestação de contas parciais.



UNIVERSIDADE FEDERAL DO OESTE DA BAHIA

- **23520.008778/2020-45** - Embalagens ativas: possibilidades de inovação com uso de plantas do Cerrado

Celebrado por meio de **Contrato Tripartite 02/2020** (Termo de Doação com encargo e outras avenças) entre a FUNDAÇÃO CARGILL (Doadora), UFOB (Donatária) e a FAPEX (Interveniente administrativa), no valor de R\$ 200.000,00, com repasses conforme cronograma de desembolso e vigência de um ano. O referido projeto obteve a dispensa de Taxa de Ressarcimento Institucional (TRI) previsto a Resolução CONSUNI/UFOB N° 11/2017.

O contrato prevê cinco repasses, sendo dois no exercício de 2020(R\$ 115.000,00) e três repasses em 2021(R\$85.000,00).

- **23520.006268/2020-33** - Big Data Analytics: enfrentamento do coronavírus na rede federal de educação

Celebrado por meio de Contrato acadêmico entre a UFOB e a FAPEX, mediante processo de dispensa de licitação para contratar a fundação de apoio, no valor global de R\$ 970.938,18, oriundo do Termo de Execução Descentralizada n° 9325 - SESU/MEC. O Plano de Trabalho do referido TED previu a descentralização de recursos e a contratação da Fundação de Apoio, em conformidade com o Decreto n° 10.426/2020. Os valores destinados ao projeto foram integralmente descentralizados para a UFOB, que mediante Contrato Acadêmico celebrado, foram transferidos para a Fundação de Apoio.

- **23520.006677/2020-30** - Big Data Analytics: Desenvolvimento de ferramentas de gestão analítica da rede federal de educação

Celebrado por meio de Contrato acadêmico entre a UFOB e a FAPEX, mediante processo de dispensa de licitação para contratar a fundação de apoio, no valor global de R\$ 2.295.725,88, oriundo do Termo de Execução Descentralizada n° 9395 - SESU/MEC. O Plano de Trabalho do referido TED previu a descentralização de recursos e a contratação da Fundação de Apoio, em conformidade com o Decreto n° 10.426/2020. Os valores destinados ao projeto foram integralmente descentralizados para a UFOB, que mediante Contrato Acadêmico celebrado, foram transferidos para a Fundação de Apoio.

- **23520.010705/2020-13** - Prospecção tecnológica e desenvolvimento de protótipos 3D de tecnologias para o desenvolvimento rural

Celebrado por meio de Contrato acadêmico entre a UFOB e a FAPEX, mediante processo de dispensa de licitação para contratar a fundação de apoio, em dezembro de 2020, no valor global de R\$ 130.000,00, oriundo da Nota de Crédito 2020NC000550 (de 11/12/20) do Ministério do Desenvolvimento Regional (MDR). O Plano de Trabalho previu a descentralização de recursos e a contratação da Fundação de Apoio, em conformidade com o Decreto n° 10.426/2020. O contrato foi assinado em Janeiro de 2021 e o valor a ser descentralizado encontra-se em fase de liquidação e pagamento pela órgão MDR (PENDENTE).



UNIVERSIDADE FEDERAL DO OESTE DA BAHIA

Considerando os instrumentos celebrados e documentos complementares que integram os processos administrativos supracitados, verifica-se a compatibilidade da fundação de apoio demonstrada em seus contratos com as finalidades expressas no plano institucional da UFOB.

5. AVALIAÇÃO DE DESEMPENHO

A análise do desempenho da Fundação de Apoio está estruturada em quatro eixos, sendo Desempenho Operacional, Desempenho Financeiro, Indicadores de Eficiência, e Indicador de Satisfação, com base no art. 3º do Anexo único da Resolução CONSUNI/UFOB Nº 009/2021.

5.1. Desempenho Operacional

A avaliação acerca do Desempenho Operacional visa a atender os incisos II, IV e V do Art. 3º do Anexo Único da Resolução CONSUNI/UFOB Nº 009/2021.

II - Relação de projetos prospectados e valores arrecadados no período, indicando o número dos contratos/processos, termo de assinatura e vigência, bem como a instância de aprovação interna;

IV - Lista de bens, recursos humanos, equipamentos, produtos e bolsas captados por meio dos projetos gerenciados pela Fundação de Apoio, observando-se a legislação vigente;

V - Quantitativo de participantes no projeto, destacando porcentagem de participação de membros da UFOB, nos termos da legislação vigente;

Em 2020, houve 05 (cinco) projetos prospectados (Quadro 2), dos quais apenas 01 (um) não teve o contrato assinado no exercício de 2020, embora a dispensa de licitação para a contratação da Fundação de Apoio e o empenho correspondente ao valor de R\$ 130.000,00, proveniente do MDR, tenham ocorrido em 2020 (processo 23520.010705/2020-13). Dos 04 (quatro) instrumentos assinados, 02(dois) foram celebrados entre Financiadores, UFOB e a FAPEX, denominado de Contrato Tripartite, e os outros 02 (dois) foram firmados diretamente entre a UFOB e FAPEX, por meio de processo de dispensa de licitação, visto que os recursos eram provenientes de Termos de Execução Descentralizada (TEDs). Todos os projetos tiveram as suas aprovações.

Quadro 2 - Relação de projetos prospectados

Processo /Projeto	Instrumento	Entes	Valor R\$	Início	Término	Aprovação Interna
23520.008636/2020-88 Desenvolvimento de protótipos em 3D para micro irrigação visando menor pegada hídrica no cultivo da bananeira no Oeste da Bahia	Contrato Tripartite 01/2020 (DOU nº220, 18/11/20)	Instituto Mosaic, UFOB e FAPEX	45.000,00	24/09/2020	23/09/2021	Conselho Diretor do Centro Multidisciplinar de Barra
23520.008778/2020-45 Embalagens ativas: possibilidades de inovação com uso de plantas do Cerrado	Contrato Tripartite 02/2020 (DOU nº 246, 24/12/20)	Fundação Cargill UFOB e FAPEX	200.000,00	17/11/2020	17/11/2022	Conselho Diretor do Centro das Ciências Biológicas e da Saúde



UNIVERSIDADE FEDERAL DO OESTE DA BAHIA

23520.006268/2020-33 Big Data Analytics: enfrentamento do coronavírus na rede federal de educação	Contrato 07/2020 (DOU nº 175, 11/09/20)	UFOB e FAPEX	970.938,18	04/09/2020	30/04/2021	Conselho Diretor do Centro das Ciências Exatas e das Tecnologias
23520.006677/2020-30 Big Data Analytics: Desenvolvimento de ferramentas de gestão analítica da rede federal de educação	Contrato 06/2020 (DOU nº 175, 11/09/20)	UFOB e FAPEX	2.295.725,88	04/09/2020	31/12/2021	Conselho Diretor do Centro das Ciências Exatas e das Tecnologias
23520.010705/2020-13 Prospecção tecnológica e desenvolvimento de protótipos 3D de tecnologias para o desenvolvimento rural	Contrato 06/2020 (DOU nº 175, 11/09/20)	UFOB e FAPEX	130.000,00	12/01/2021	12/01/2022	Conselho Diretor do Centro das Humanidades (<i>Ad Referendum</i>)

Fonte: SIPAC UFOB, consulta em 11/12/2021.

Em relação ao inciso IV, que envolve lista de bens, recursos humanos, equipamentos, produtos e bolsas, as informações foram identificadas através da página institucional da FAPEX, da análise documental (Relatório de Gestão dos projetos/FAPEX) e dos processos administrativos (SIPAC)

Acerca do Portal da Transparência disponível na página da FAPEX, é possível consultar os projetos da UFOB que estão com contrato vigentes em 2020 (<https://master.fapex.org.br/portalthransparencia/Projetos.aspx>). Neste Portal da Transparência para o ano de 2020, não constam aquisições de bens, para nenhum dos projetos em execução, assim como não houve o tombamento no patrimônio de equipamentos, nem a entrega de produtos visto que as assinaturas dos contratos ocorreram a partir de setembro de 2020 e o término da vigência dos projetos varia de abril de 2021 a dezembro de 2021. O Quadro 3 apresenta a relação de bens por projeto.

Quadro 3 - Relação de Equipamentos e Materiais permanente, por projeto.

Processo /Projeto	Itens	Valor	Status
23520.008636/2020-88 Desenvolvimento de protótipos em 3D para micro irrigação visando menor pegada hídrica no cultivo da bananeira no Oeste da Bahia	Impressora 3D, Notebook, Micro medidor de vazão digital, Bomba Centrífuga para Irrigação (Item do Kit de Irrigação), Equipamentos para análise de campo (solo e água)	11.500,00	A realizar
23520.008778/2020-45 Embalagens ativas: possibilidades de inovação com uso de plantas do Cerrado	Equipamentos eletrônicos, materiais e outros necessários à execução do Projeto.	75.000,00	A realizar
23520.006268/2020-33 Big Data Analytics: enfrentamento do coronavírus na rede federal de educação	Equipamentos de Tecnologia de Informação, Móveis de Escritório e outros necessários à execução do Projeto	272.838,68	A realizar
23520.006677/2020-30 Big Data Analytics: Desenvolvimento de ferramentas de gestão analítica da rede federal de educação	Equipamentos de Tecnologia de Informação, Móveis de Escritório e outros necessários à execução do Projeto	245.040,17	A realizar
23520.010705/2020-13 Prospecção tecnológica e desenvolvimento de protótipos 3D de tecnologias para o desenvolvimento rural	Aquisição de Filamentos, caixa de ferramentas, cortadora laser, lixeira orbital, furadeira de bancada, micro retífica, ploter de recorte, máquina vacuum forming termoformadora,	117.000,00	A realizar



UNIVERSIDADE FEDERAL DO OESTE DA BAHIA

	fresadora, sense 3D Scanner e bancadas eletrônicas		
--	--	--	--

Fonte: SIPAC UFOB, consulta em 13/12/2021.

Acerca das bolsas previstas nos projetos, tem-se que o projeto DESENVOLVIMENTO DE PROTÓTIPOS EM 3D PARA MICRO IRRIGAÇÃO VISANDO MENOR PEGADA HÍDRICA NO CULTIVO não prevê pagamento de bolsas. E o projeto EMBALAGENS ATIVAS: POSSIBILIDADES DE INOVAÇÃO COM USO DE PLANTAS DO CERRADO prevê pagamento de bolsas, porém como o crédito só foi liberado em 29/12/2020, ainda não houve pagamento de bolsas.

O pagamento de bolsas está detalhado para os projetos BIG DATA ANALYTICS: DESENVOLVIMENTO DE FERRAMENTAS DE GESTÃO ANALÍTICA DA REDE FEDERAL DE EDUCAÇÃO e BIG DATA ANALYTICS ENFRENTAMENTO DO CORONAVÍRUS NA REDE FEDERAL DE EDUCAÇÃO.

O Portal de Transparência da FAPEX permite dois caminhos para o acesso à informação do pagamento das bolsas: 1) Pagamento à Servidores e 2) Pagamento à Pessoa Física e Jurídica.

No projeto BIG DATA ANALYTICS: DESENVOLVIMENTO DE FERRAMENTAS DE GESTÃO ANALÍTICA DA REDE FEDERAL DE EDUCAÇÃO o detalhamento do pagamento encontra-se discriminado dessa forma, porém no projeto BIG DATA ANALYTICS ENFRENTAMENTO DO CORONAVÍRUS NA REDE FEDERAL DE EDUCAÇÃO, o nome da servidora pesquisadora Larissa Paola Rodrigues Venâncio consta apenas na aba bolsa de pesquisa acessado pelo caminho Pagamento à Pessoa Física e Jurídica, o que indica a necessidade de verificação junto à FAPEX.

No campo detalhamento das bolsas deveria ter a indicação da instituição do servidor pesquisador bolsista, do estudante bolsista e a indicação de autônomo/empresa se houver na equipe de trabalho.

Dos 4 (quatro) projetos em execução no ano de 2020, 2 (dois) foram desenvolvidos apenas com membros da comunidade acadêmica da UFOB e 2 (dois) com participantes da UFOB, com percentual de 78,9% (Processo 23520.006677/2020-30) e 60% (Processo 23520.006268/2020-33), e participantes externos à UFOB, com percentual de 21,1% (Processo 23520.006677/2020-30) e 40% (Processo 23520.006268/2020-33). Destaca-se que todos os estudantes de graduação e pós-graduação participantes dos projetos são estudantes com matrícula ativa na UFOB e que dos técnicos administrativos em educação participantes dos projetos, todos são de outras IFES, conforme demonstrado no Quadro 4.

Quadro 4 - Composição dos bolsistas dos projetos

Projeto	Equipe - UFOB	Total n° Equipe - UFOB	Equipe - outras IFES	Total n° Equipe - outras IFES
---------	---------------	------------------------	----------------------	-------------------------------



UNIVERSIDADE FEDERAL DO OESTE DA BAHIA

23520.008636/2020-88 Desenvolvimento de protótipos em 3D para micro irrigação visando menor pegada hídrica no cultivo da bananeira no Oeste da Bahia	6 docentes pesquisadores	12 (100%)	-	-
	6 estudantes de graduação			
23520.008778/2020-45 Embalagens ativas: possibilidades de inovação com uso de plantas do Cerrado	3 docentes pesquisadores	3 (100%)	-	-
	estudantes não selecionados			
23520.006268/2020-33 Big Data Analytics: enfrentamento do coronavírus na rede federal de educação	3 docentes pesquisadores	6 (60%)	3 docentes - UFOPA, UFCAT, UFPE	4 (40%)
	1 estudante de mestrado		1 técnico administrativo - UFV	
	2 estudantes de graduação			
23520.006677/2020-30 Big Data Analytics: Desenvolvimento de ferramentas de gestão analítica da rede federal de educação	4 docentes pesquisadores	15 (78,9%)	1 docente - UFOPA	4 (21,1%)
	1 estudante de mestrado		3 técnicos administrativos - UFV, UFES, UFPE	
	10 estudantes de graduação			

Fonte: Site FAPEX, consulta em 11/12/2021.

Com base nos demonstrados acima, verifica-se o cumprimento do Art. 6 § 3º do Decreto Nº 7.423/2010 e do Art. 6º da Resolução CONSUNI/UFOB nº 11/2017, que estabelece que os projetos deverão ser realizados por, no mínimo 2/3 de pessoas vinculadas à UFOB. Convém destacar que constam nos processos as Declarações sobre o tema, devidamente assinadas pelos coordenadores, demonstrando ciência em relação ao cumprimento legal.

5.2. Desempenho Financeiro

A avaliação acerca do Desempenho Financeiro atende aos dispostos nos Incisos III e VI do Art. 3º do Anexo Único da Resolução CONSUNI/UFOB Nº 009/2021.

III - Descrição sucinta da execução técnica-financeira do projeto, fornecida pelo coordenador do projeto;

VI - Avaliação do relatório anual da fundação, observando orçamento anual e custo/folha, bem como balanço entre as receitas e despesas financeiras;



UNIVERSIDADE FEDERAL DO OESTE DA BAHIA

A descrição sucinta da execução técnica-financeira do projeto foi avaliada a partir das informações prestadas pelos coordenadores dos projetos. Foi realizada pesquisa qualitativa, por meio de formulário online, com objetivo de identificar aspectos técnicos e financeiros relacionados à execução do projeto. Neste sentido, a pesquisa foi respondida por todos os coordenadores, cujas respostas indicam que os projetos se encontram em etapas iniciais de execução, estando condizentes com o período da assinatura dos contratos, conforme demonstrado no Quadro 2 e dentro dos prazos previstos. As informações prestadas estão sintetizadas a seguir (Quadro 5):

Quadro 5 - Descrição sucinta da situação atual de execução técnica-financeira por projeto apoiado pela FAPEX segundo definição do seu coordenador

Projeto	Etapas de execução técnica-financeira
23520.008636/2020-88 Desenvolvimento de Protótipos em 3D para micro irrigação visando menor pegada hídrica no cultivo da bananeira no oeste da Bahia	Foi realizada a aquisição de insumos e equipamentos, bem como sua respectiva prestação de contas, referentes à primeira parcela do recurso. Já foi encaminhado para a FAPEX a lista de insumos e equipamentos a serem adquiridos na segunda parcela.
23520.008778/2020-45 Embalagens ativas: possibilidades de inovação com uso de plantas do Cerrado	As atividades do projeto estão sendo retomadas conforme possibilidades de biossegurança para a equipe. A execução financeira está ocorrendo dentro do previsto no projeto original, apenas com atraso devido às demandas para celebração do contrato, que foi nosso principal gargalo.
23520.006268/2020-33 Big Data Analytics: Enfrentamento do Coronavírus na Rede Federal de Educação	Execução financeira de 17,62%; Execução técnica de aproximadamente 50%.
23520.006677/2020-30 Big Data Analytics: Desenvolvimento de Ferramentas de Gestão Analítica da Rede Federal de Educação	Execução financeira de 15,16%; Execução técnica em aproximadamente 30%.

Fonte: Pesquisa (2021)

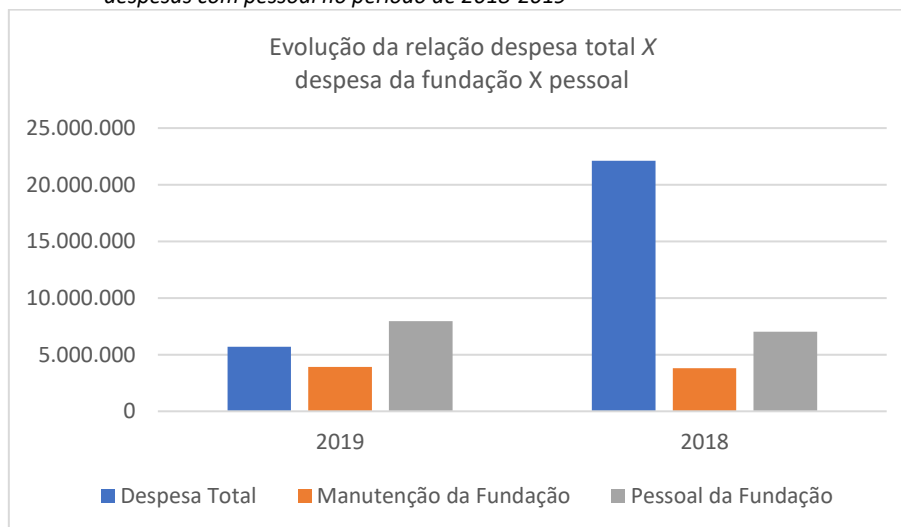
Em relação a avaliação do relatório anual da fundação, observando orçamento anual e custo/folha, bem como balanço entre as receitas e despesas financeiras, conforme disposto no art. 3º do Anexo Único da Resolução CONSUNI/UFOB Nº 009, de 04 de fevereiro de 2021, foi feita com a observância do orçamento anual e custo/folha da fundação, bem como o balanço entre as receitas e despesas financeiras.

A evolução da relação entre a despesa total, realizada pela Fundação, considerando todas as despesas dos projetos em andamento, a despesa com manutenção da Fundação e a despesa com pessoal está ilustrada na Figura 1. Neste gráfico, observa-se que a média das despesas com manutenção da Fundação mantêm-se baixas em relação ao total de despesa dos projetos, sendo que no ano de 2019 foi feita uma contingência no valor de R\$ 6.633.490,00. A necessidade da constituição de provisões nos balanços financeiros de empresas está fundamentada no princípio da contabilidade e da prudência, tendo como finalidade a manutenção e a gestão de riscos, pois tratam de valores que podem ou não realizar no futuro. Contudo, não há detalhamento sobre as provisões passivas supracitadas.



UNIVERSIDADE FEDERAL DO OESTE DA BAHIA

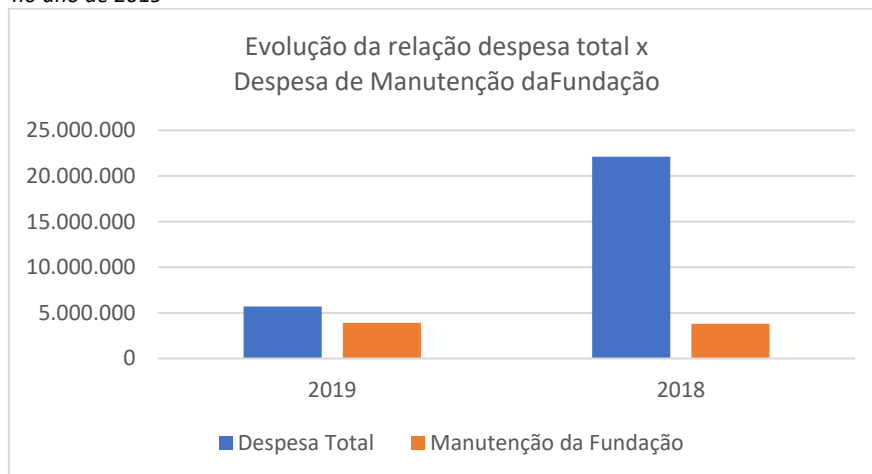
Figura 1 - Evolução da relação despesa total x despesa da Fundação (exclusive convênios) x despesas com pessoal no período de 2018-2019



Fonte: Relatório de Gestão da Fundação FAPEX, 2018-2019.

Para verificar o impacto dos custos de manutenção da FAPEX no ano de 2019, foi feita uma relação entre a despesa total da fundação, com as despesas gerais e administrativas, conforme Figura 2.

Figura 2 - Relação entre as despesas de manutenção da Fundação FAPEX e a Despesa total no ano de 2019



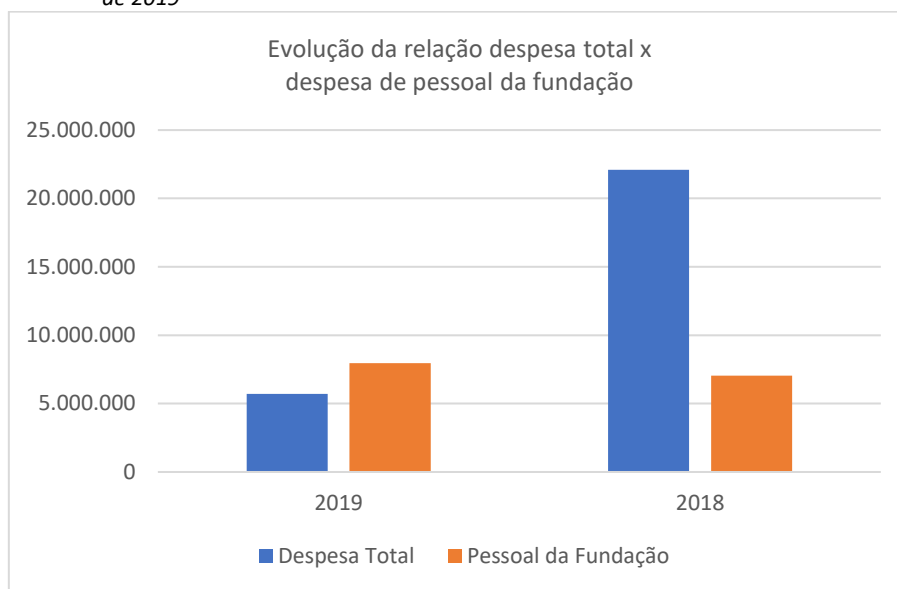
Fonte: Relatório de Gestão da Fundação FAPEX, 2018-2019.

Com intuito de identificar o custo/folha da Fundação da FAPEX no ano de 2019, foi realizada relação entre a despesa total da fundação e as despesas de pessoal, conforme Figura 3.



UNIVERSIDADE FEDERAL DO OESTE DA BAHIA

Figura 3 - Relação orçamento anual da Despesa total e custo/folha da Fundação FAPEX no ano de 2019



Fonte: Relatório de Atividades da Fundação FAPEX, 2018-2019.

No sentido de verificar o desempenho financeiro da Fundação FAPEX, foi calculada a relação entre a despesa administrativa e o total de recursos gerenciados dos projetos para os anos de 2018 e 2019, conforme demonstrado na Tabela 1.

Tabela 1 - Relação entre a despesa administrativa e o total de recursos gerenciados dos projetos nos anos de 2018 e 2019

Itens	2018	2019
Recursos Gerenciados dos projetos	R\$ 99.958.492,00	R\$ 118.046.849,00
Despesa Administrativa	R\$ 3.794.788,00	R\$ 3.921.899,00
Relação despesa/recursos totais	4%	3%

Fonte: Relatório de Atividades da Fundação FAPEX, 2018-2019.

As despesas administrativas consistem nas despesas operacionais necessárias à manutenção da Fundação (serviços de terceiros, gerais, manutenção, viagens e locomoção, materiais).

Os recursos vinculados a projetos são registrados em conta de passivo circulante, pág. 45 do Relatório de Gestão 2019 da FAPEX, em contrapartida aos numerários depositados em conta bancária (corrente e aplicação), não afetando o resultado do exercício. Os recursos são também acrescidos pelo rendimento financeiro decorrente das aplicações de numerários.

Dividindo-se as despesas administrativas totais da Fundação pelos recursos totais de todos os projetos por ela gerenciados, expresso em porcentagem, observa-se há um indicador de autossuficiência econômica. Ressalta-se que quanto menor o índice, maior a eficiência.

Dessa forma, os projetos estão sendo administrados pela FAPEX com taxa compatíveis à definida na Resolução CONSUNI/UFOB nº 11/2017.



UNIVERSIDADE FEDERAL DO OESTE DA BAHIA

No balanço financeiro da FAPEX para o período de 2018 a 2019 foram observados Superávits em ambos os exercícios. Portanto, observa-se em 2019 que houve aumento do patrimônio da FAPEX. Com relação as Figuras 04, 05, 06 e 07 apresentados, podemos observar que o resultado da fundação se apresenta positivo.

Figura 4 - Relação Balanço Patrimonial da Fundação FAPEX e a Despesa total no ano de 2019.

Ativo		
	2019	2018
Circulante		
Caixa e equivalentes de caixa - Recursos de livre movimentação	51.431.840	48.738.771
Caixa e equivalentes de caixa - Recursos vinculados	81.563.912	64.214.093
Créditos a receber	11.497	45.990
Estoques	52.501	-
Outros adiantamentos	820.367	857.996
Despesas antecipadas	63.499	52.948
	133.943.616	113.909.798
Não circulante		
Bloqueios e depósitos judiciais	5.162.686	5.052.492
Propriedade para investimento	2.682.500	2.682.500
Imobilizado	2.759.964	2.431.965
	10.605.150	10.166.957
Total do ativo	144.548.766	124.076.755

Passivo e patrimônio líquido		
	2019	2018
Circulante		
Fornecedores	957.681	919.838
Obrigações trabalhistas, sociais e fiscais	6.814.264	5.904.976
Recursos vinculados a projetos	118.046.849	99.958.492
Outras contas a pagar	4.750	5.383
	125.823.544	106.788.689
Não circulante		
Obrigações trabalhistas, sociais e fiscais	-	51.004
Provisão para contingências	2.135.360	8.746.749
	2.135.360	8.797.753
Patrimônio líquido		
Patrimônio social	1.614.278	1.614.278
Fundo patrimonial	14.975.584	6.876.035
	16.589.862	8.490.313
Total do passivo e do patrimônio líquido	144.548.766	124.076.755

Fonte: Relatório de Atividades da Fundação FAPEX, 2018-2019.



UNIVERSIDADE FEDERAL DO OESTE DA BAHIA

Figura 5 - Relação receitas e despesas financeiras da Fundação FAPEX e a Despesa total no ano de 2018 e 2019.

	2019	2018
Receitas		
Serviços	10.248.983	7.162.518
Serviços voluntários	238.324	238.324
Ressarcimento de despesas	21.889	5.208
Saldo credor de projetos baixados	-	17.235.545
Locação de imóveis	68.992	80.482
Outras receitas	547.290	626.109
Financeiras	2.674.400	1.362.262
Total das receitas	13.799.878	26.710.448
Despesas		
Pessoal	(7.966.059)	(7.035.602)
Serviços voluntários	(238.324)	(238.324)
Gerais e administrativas	(3.921.899)	(3.794.788)
Depreciação e amortização	(150.710)	(163.300)
Saldo devedor de projetos baixados	(1.673)	(10.649.973)
Glosas de projetos	(50.640)	(30.396)
Doações	(1.023)	(3.311)
Contingências	6.633.490	(181.456)
Financeiras	(3.539)	(4.824)
Total das despesas	(5.700.377)	(22.101.974)
Resultado operacional	8.099.501	4.608.474
Receitas na execução de recursos de projetos	194.057.199	187.355.200
Despesas na execução de recursos de projetos	(194.057.199)	(187.355.200)
Resultado na execução de projetos	-	-
Superávit do exercício	8.099.501	4.608.474

Fonte: Relatório de Atividades da Fundação FAPEX, 2018-2019.

Figura 6 - Relação Demonstração das Mutações do Patrimônio Líquido da Fundação FAPEX e a Despesa total no ano de 2019

	Patrimônio social	Fundo patrimonial	Superávit do exercício	Total
Saldos em 31 de dezembro de 2017	1.614.278	2.259.466	-	3.873.744
Ajustes de exercícios anteriores	-	8.095	-	8.095
Superávit do exercício	-	-	4.608.474	4.608.474
Incorporação do superávit ao fundo patrimonial	-	4.608.474	(4.608.474)	-
Saldos em 31 de dezembro de 2018	1.614.278	6.876.035	-	8.490.313
Ajustes de exercícios anteriores	-	48	-	48
Superávit do exercício	-	-	8.099.501	8.099.501
Incorporação do superávit ao fundo patrimonial	-	8.099.501	(8.099.501)	-
Saldos em 31 de dezembro de 2019	1.614.278	14.975.584	-	16.589.862

Fonte: Relatório de Atividades da Fundação FAPEX, 2018-2019.



UNIVERSIDADE FEDERAL DO OESTE DA BAHIA

Figura 7 - Relação Demonstração dos Fluxos de Caixa da Fundação FAPEX e a Despesa total no ano de 2019

	2019	2018
Atividades operacionais		
Superávit do exercício	8.099.501	4.608.474
Ajustes para reconciliar o superávit líquido do exercício com os recursos provenientes das atividades operacionais:		
Ajustes de exercício anteriores	48	8.095
Provisão para contingências	(6.611.389)	181.456
Depreciação e amortização	150.710	163.300
Resultado na baixa	7.061	-
	1.645.931	4.961.325
Varição do ativo circulante		
Créditos a receber	34.493	(20.327)
Estoques	(52.501)	-
Outros adiantamentos	37.629	83.176
Despesas antecipadas	(10.551)	(7.999)
Bloqueios e depósitos judiciais	(110.194)	3.734.886
Total das variações do ativo	(101.124)	3.789.736
Varição do passivo		
Fornecedores	37.843	(2.942.083)
Obrigações trabalhistas, sociais e fiscais	909.288	29.289
Recursos vinculados a projetos	18.037.353	6.298.091
Outras contas a pagar	(633)	(9.924)
Total das variações do passivo	18.983.851	3.375.373
Fluxo de caixa das atividades operacionais	20.528.658	12.126.434
Atividades de investimento		
Imobilizado	(485.770)	(33.024)
Fluxo de caixa das atividades de investimento	(485.770)	(33.024)
Aumento líquido do caixa e equivalentes de caixa	20.042.888	12.093.410
Caixa e equivalentes de caixa no início do exercício	112.952.864	100.859.454
Caixa e equivalentes de caixa ao final do exercício	132.995.752	112.952.864
Aumento líquido do caixa e equivalentes de caixa	20.042.888	12.093.410

Fonte: Relatório de Atividades da Fundação FAPEX, 2018-2019.

5.3. Indicadores de Eficiência

A avaliação acerca dos Indicadores de Eficiência atende aos dispostos nos Incisos VII e VIII do Art. 3º do Anexo Único da Resolução CONSUNI/UFOB N° 009/2021.

VII - Avaliação do percentual de execução financeira de cada projeto conforme os prazos estabelecidos no cronograma de desembolso, indicando também o percentual de recursos executados dos projetos gerenciados pela fundação no respectivo período;

VIII - Avaliação de desempenho financeiro dos projetos da UFOB gerenciados pela Fundação de Apoio, conforme os indicadores de eficiência e sua evolução anual, calculados por meio da relação entre as despesas administrativas totais da Fundação e total de recursos



UNIVERSIDADE FEDERAL DO OESTE DA BAHIA

gerenciados por projeto, expresso em porcentagem (quanto menor a relação, maior a eficiência);

Com base nas informações prestadas pela FAPEX, por meio do Portal e de Relatório Gerenciais, foram calculados os percentuais de execução financeira de cada projeto, respeitando os devidos cronogramas de execução. Desta forma, a seguir, são detalhados os projetos, seus orçamentos e a situação de execução em 2020, bem como os valores já provisionados com os créditos recebidos.

- o **23520.008636/2020-88** - Desenvolvimento de protótipos em 3D para micro irrigação visando menor pegada hídrica no cultivo da bananeira no Oeste da Bahia.

O Orçamento aprovado corresponde a R\$ 45.000,00, distribuídos entre despesas de capital e custeio (Tabela 2). O detalhamento da receita e das despesas (Tabela 3) demonstra que em 2020 foi executado o equivalente a **29,49%**, contudo considerando os valores já provisionados, alcança a totalidade do valor da 1ª parcela do Projeto. O repasse da parcela seguinte está condicionada à prestação de contas parcial.

Tabela 2 - Orçamento Aprovado (23520.008636/2020-88)

Rubricas	Valor total	% partic.
Material de Consumo	7.000,00	16%
Passagens e despesas com locomoção	1.000,00	2%
Serv. Terc. Pessoa Jurídica	1.000,00	47%
Equipamento e Material Permanente	11.500,00	26%
Despesas Operac. E Adm. Projeto (DOAP)	4.500,00	10%
TOTAL	45.000,00	100%

Tabela 3 - Detalhamento Receita x Despesa (23520.008636/2020-88)

Rubricas	Crédito	Despesas Realizada (2020)	Despesas Provisionadas (2021)	% Exec.
1ª parcela - Receita De Serviços Administrativos (Crédito 09/10/20 DOC 655.022.072 Instituto Mosaic)	13.500,00			
Material de Consumo		1.873,88		
Equipamento e Material Permanente		758,00		
Despesas Operac. E Adm. Projeto (DOAP)		1.350,00		
Rendimentos de aplicação (2020)	3,24			
Sub-total 01 (2020)	13.503,24	3.981,88		29,49%
Material de Consumo ¹			2.211,00	



UNIVERSIDADE FEDERAL DO OESTE DA BAHIA

Equipamento e Material Permanente ²			7.398,00	
Empréstimo (FAPEX)	86,95			
Rendimentos de aplicação (Jan/21)	0,77			
Sub-total 02 (provisionado)	87,72	-	9.609,00	
TOTAL	13.590,96	3.981,88	9.609,00	100%

¹ Despesa; ² NF emitida 04-01-2021

Fonte: Relatório consolidado do projeto FAPEX - extração 12-11-2021

- **23520.008778/2020-45** Embalagens ativas: possibilidades de inovação com uso de plantas do Cerrado.

O Orçamento aprovado corresponde a R\$ 200.000,00, distribuídos entre despesas de capital e custeio (Tabela 4). O detalhamento da receita e das despesas (Tabela 5) demonstra que em 2020 nada foi executado (**0%**), visto que as duas parcelas programadas para 2020 (R\$115.000,00) só foram creditadas no dia 29/12/20, não havendo tempo hábil para execução.

Tabela 4 - Orçamento Aprovado (23520.008778/2020-45)

Rubricas	Valor total	% partic.
Diárias	5.000,00	2,50%
Material de Consumo	70.785,19	35,39%
Passagens e despesas com locomoção	-	0,00%
Serv. Terc. Pessoa Jurídica	20.000,00	10,00%
Equipamento e Material Permanente	75.000,00	37,50%
Despesas Operac. E Adm. Projeto (DOAP)	14.814,81	7,41%
bolsas de pesquisa e extensão	14.400,00	7,20%
TOTAL	200.000,00	100%

Tabela 5 - Detalhamento Receita x Despesa (23520.008778/2020-45)

Rubricas	Crédito	Despesas Realizada (2020)	Despesas Provisionadas (2021)	% Exec.
1ª parcela - Receita De Serviços Administrativos (crédito em 29/12/2020 referente fatura 017229/A)	50.000,00			
2ª parcela - Receita De Serviços Administrativos (crédito em 29/12/2020 referente fatura 017230/A)	65.000,00			



UNIVERSIDADE FEDERAL DO OESTE DA BAHIA

Rendimentos de aplicação (2020)	7,75			
Sub-total 01 (2020)	115.007,75			0%
DOAP ¹			8.518,51	
Rendimentos de aplicação (Jan/21)	141,87			
Sub-total 02 (provisionado)	141,87	-	8.518,51	
TOTAL	115.149,62	-	8.518,51	7,40%

¹ DOAP – lançamento em 04 de janeiro de 2021.

Fonte: Relatório consolidado do projeto FAPEX – extração 12-11-2021

- o **23520.006268/2020-33** - Projeto Big Data Analytics: enfrentamento do coronavírus na rede federal de educação

O Orçamento aprovado corresponde a R\$ 970.938,18, distribuídos entre despesas de capital e custeio (Tabela 6). O detalhamento da receita e das despesas (Tabela 7) demonstra que em 2020 foi creditado o valor total do projeto e que foi executado o equivalente a **14,78%**. Considerando os valores já provisionados, percentual sobe para 29,28%. Registra-se que este projeto possui vigência até Abril de 2021, cuja execução orçamentária se encontra atrasada quando comparada ao planejado (projeto aprovado).

Tabela 6 - Orçamento Aprovado (23520.006268/2020-33)

Rubricas	Valor total	% partic.
Diárias	1.904,03	0,20%
Serv. Terc. Pessoa Jurídica	461.074,12	47,49%
Equipamento e Material Permanente	272.838,68	28,10%
Despesas Operac. E Adm. Projeto (DOAP)	71.921,35	7,41%
Bolsas de pesquisa e extensão	163.200,00	16,81%
TOTAL	970.938,18	100%

Tabela 7 - Detalhamento Receita x Despesa (23520.006268/2020-33)

Rubricas	Crédito	Despesas Realizada (2020)	Despesas Provisionadas (2021)	% Exec.
Receita De Serviços Administrativos (crédito em 21/10/2020 referente fatura UFOB 017068/A)	698.099,50			
Receita De Serviços Administrativos (crédito em 21/10/2020 referente fatura UFOB 017074/A)	272.838,68			



UNIVERSIDADE FEDERAL DO OESTE DA BAHIA

Rendimentos de aplicação (2020)	2.802,96			
Bolsas - competência Outubro de 2020		24.000,00		
Bolsas - competência Novembro de 2020		24.000,00		
Bolsas - competência Dezembro de 2020		24.000,00		
Despesas Operac. E Adm. Projeto (DOAP)		71.921,27		
Sub-total 01 (2020)	973.741,14	143.921,27		14,78%
Bolsas - competência Janeiro 2021			27.200,00	
Rendimentos de aplicação (Jan/21)	1.099,33			
Serv.Terc.Pessoa Jurídica ¹			114.291,35	
Sub-total 02 (provisionado)	1.099,33	-	141.491,35	
TOTAL	974.840,47	143.921,27	141.491,35	29,28%

¹ SERV.TERC.PJ – lançamento em 04 de janeiro de 2021.

Fonte: Relatório consolidado do projeto FAPEX – extração 12-11-2021

- **23520.006677/2020-30** Big Data Analytics: Desenvolvimento de ferramentas de gestão analítica da rede federal de educação

O Orçamento aprovado corresponde a R\$ 2.295.725,88, distribuídos entre despesas de capital e custeio (Tabela 8). O detalhamento da receita e das despesas (Tabela 9) demonstra que em 2020 foi creditado o valor total do projeto e que foi executado o equivalente a **13,18%**. Considerando os valores já provisionados, percentual sobe para 15,88%.

Tabela 8 - Orçamento aprovado (23520.006677/2020-30)

Rubricas	Valor total	% partic.
Diárias	52.788,00	2,30%
Material de Consumo	121.994,76	5,31%
Passagens e despesas com locomoção	108.991,38	4,75%
Serv. Terc. Pessoa Jurídica	742.457,80	32,34%
Equipamento e Material Permanente	245.040,17	10,67%
Despesas Operac. E Adm. Projeto (DOAP)	170.053,77	7,41%
Bolsas de pesquisa e extensão	854.400,00	37,22%
TOTAL	2.295.725,88	100%



UNIVERSIDADE FEDERAL DO OESTE DA BAHIA

Tabela 9 - Detalhamento Receita x Despesa (23520.006677/2020-30)

Rubricas	Crédito	Despesas Realizada (2020)	Despesas Provisionadas (2021)	% Exec.
RECEITA DE SERVIÇOS ADMINISTRATIVOS (crédito em 21/10/2020 referente fatura UFOB 017080/A)	245.040,17			
RECEITA DE SERVIÇOS ADMINISTRATIVOS (crédito em 21/10/2020 referente fatura UFOB 017079/A)	2.050.685,71			
Rendimentos de aplicação (2020)	6.682,79			
Bolsas - competência Outubro de 2020		44.500,00		
Bolsas - competência Novembro de 2020		44.500,00		
Bolsas - competência Dezembro de 2020		44.500,00		
Despesas Operac. E Adm. Projeto (DOAP)		170.053,60		
Sub-total 01 (2020)	2.302.408,67	303.553,60		13,18%
Bolsas - competência Janeiro 2021			44.500,00	
Rendimentos de aplicação (Jan/21)	2.649,43			
Serv.Terc.Pessoa Jurídica ¹			17.934,35	
Sub-total 02 (provisionado)	2.649,43	-	62.434,35	
TOTAL	2.305.058,10	303.553,60	62.434,35	15,88%

Acerca do Indicador de Eficiência, é calculado com base nos valores para estimar a eficiência da FAPEX. Foram consideradas as despesas administrativas totais da Fundação pelos recursos totais de todos os projetos por ela gerenciados, expresso em percentagem. Ressalte-se que quanto menor o índice, maior a eficiência.

Este indicador, que reflete a taxa de administração cobrada pela FAPEX, considerou os valores fixados em contratos (Tabela 10) e as despesas alocadas para a DOAP. O cálculo foi realizada a partir da razão entre as DOAP e o total de recursos dos Projetos Aprovados, cujo total correspondeu ao percentual de **7,53%**

- Total de recursos dos Projetos Aprovados: R\$ 3.395.164,06
- Despesas Administrativas: R\$ 274.289,53
- **Índice de Eficiência Geral : 7,53%**

Tabela 10 - índice de Eficiência Geral

Processo	Valor (R\$)	Projeto (R\$)	DOAP (R\$)	DOAP (%)
23520.008636/2020-88	45.000,00	40.500,00	4.500,00	10,00%



UNIVERSIDADE FEDERAL DO OESTE DA BAHIA

23520.008778/2020-45	200.000,00	185.185,59	14.814,41	7,41%
23520.006268/2020-33	970.938,18	899.016,83	71.921,35	7,41%
23520.006677/2020-30	2.295.725,88	2.125.672,11	170.053,77	7,41%
23520.010705/2020-13	130.000,00	117.000,00	13.000,00	10,00%
Total	3.641.664,06	3.367.374,53	274.289,53	7,53%

Considerando apenas as despesas processadas em 2020, o Índice de Eficiência equivalente foi de **7,167%**, calculado a partir do total da DOAP (R\$ 208.131,88) dividido pelo total de crédito recebido no exercício (R\$3.395.164,06), conforme valores demonstrados na Tabela 11. Se for considerado que há valor provisionado referente a DOAP para o total de crédito, com base nos relatório de gestão dos projetos, o Índice de Eficiência altera para **7,42%**, mantendo-se ainda inferior ao Índice de Eficiência Geral (**7,53%**).

Tabela 11 - índice de Eficiência, considerando despesas executadas e provisionadas

Processo	Crédito ¹ em 2020	DOAP em 2020	Despesas em 2020	DOAP provisionada	Despesas provisionadas	%
23520.008636/2020-88	13.500,00	1.350,00	2.631,88		9.609,00	10,00%
23520.008778/2020-45	115.000,00	-	-	8.518,51	8.518,51	7,41%
23520.006268/2020-33	970.938,18	71.921,27	72.000,00		141.491,35	7,41%
23520.006677/2020-30	2.295.725,88	170.053,60	133.500,00		62.434,35	7,41%
23520.010705/2020-13 ²	-	-	-	-	-	-
TOTAL	3.395.164,06	243.324,87	208.131,88	8.518,51	222.053,21	7,42%

¹ Créditos já recebidos pela FAPEX; ² Em fase de liquidação/pagamento pelo órgão financiador.

5.4. Indicador de Satisfação

O Indicador de Satisfação (IS_G) almeja mensurar o grau de satisfação dos coordenadores em relação aos serviços prestados pela Fundação de Apoio, cujo cálculo leva em consideração o Índice de Satisfação do relacionamento e usabilidade do sistema (IS_{RU}) e o Índice de Satisfação da atuação da Fundação (IS_A), com uso da escala Likert¹, que tem a finalidade de identificar os diferentes níveis de intensidade da opinião dos coordenadores dos projetos. As questões abarcam o desempenho administrativo e financeiro da Fundação de Apoio, a fim de atender o inciso IX do Art 3º do Anexo único da Resolução CONSUNI/UFOB N° 009/2021.

IX - Avaliação do nível de satisfação do (s) coordenador (es) de projeto (s), em relação ao desempenho administrativo e financeiro da Fundação de Apoio, a partir da aplicação de formulário disponibilizado pelo setor competente;

Em 10/02/2021 foi disponibilizado link da pesquisa para os coordenadores dos quatro projetos avaliarem o desempenho administrativo e financeiro da Fundação de Apoio durante o ano de 2020. Em função do projeto “Prospecção tecnológica e desenvolvimento de protótipos 3D de tecnologias para o desenvolvimento rural” não ter tido ainda a liberação do recursos financeiros

¹ Aplicada a escala Likert, que prevê variação de cinco pontos cujos extremos são discordo totalmente (1) e concordo totalmente (5).



UNIVERSIDADE FEDERAL DO OESTE DA BAHIA

pelo MDR para a Fundação de Apoio, não pode ser considerado na amostra para cálculo do ISG. Todos os coordenadores responderam à pesquisa. A Tabela 12 - Índice ISRU e Tabela 13 - Índice relacionados à atuação da Fundação apresentam os itens e valores para os seguintes projetos:

- 1- Desenvolvimento de Protótipos em 3D para micro irrigação visando menor pegada hídrica no cultivo da bananeira no oeste da Bahia;
- 2- Embalagens ativas: possibilidades de inovação com uso de plantas do Cerrado;
- 3- Big Data Analytics: Desenvolvimento de Ferramentas de Gestão Analítica da Rede Federal de Educação;
- 4- Big Data Analytics: Enfrentamento do Coronavírus na Rede Federal de Educação.

Tabela 12 - Índice ISRU

Projetos	Itens de relacionamento e usabilidade			
	Qualidade	Atendimento	Comunicação	Acesso ao sistema
Projeto 1	5	5	5	3
Projeto 2	4	4	4	3
Projeto 3	4	4	2	4
Projeto 4	4	5	2	4
Média	4,25	4,5	3,25	3,5
Mediana	4	4,5	3	3,5
Desvio Padrão (Popul.)	0,4330	0,5000	1,2990	0,5000

Tabela 13 - Índice relacionados à atuação da Fundação

Projetos	Itens relacionados à atuação da Fundação			
	Celeridade	Apoio	Ganho de eficiência	Resultados alcançados
Projeto 1	3	3	1	1
Projeto 2	4	2	2	3
Projeto 3	4	5	3	4
Projeto 4	4	5	3	4
Média	3,75	3,75	2,25	3
Mediana	4	4	2,5	3,5
Desvio Padrão (Popul.)	0,4330	1,2990	0,8292	1,2247



UNIVERSIDADE FEDERAL DO OESTE DA BAHIA

Importante considerar que a maioria dos projetos avaliados iniciou suas atividades no último trimestre do ano de 2020, sendo que um deles ainda não teve tempo hábil para a execução financeira. Feito essa ressalva, ao analisar-se os dados, percebe-se um BOM grau de satisfação em relação aos indicadores avaliados, visto que 62,5% indicam valores no intervalo entre 3,0 e 4,0, 25% das notas foram acima de 4,0 e apenas 12,5%, inferior a 3,0. Destaca-se que o indicador ganho de eficiência na execução do projeto a partir do apoio obteve uma média de 2,5, necessitando de atenção em futuras análises.

De acordo com a apuração, tendo $IS_{RU}=3,875$ e $IS_A=3,1875$, o IS_G é calculado a partir da média, o que equivale a **3,53**, considerando o intervalo entre 1 e 5, que corresponde a **70,6%**.

5.5. Conclusão

Considerando os itens elencados para a realização da Avaliação de Desempenho da FAPEX, conclui-se que esta FUNDAÇÃO DE APOIO demonstrou satisfatório desempenho em relação aos serviços prestados, bem como atende aos requisitos legais impostos pelas legislações vigentes, prioritariamente a Lei nº 8.958, de 20 de dezembro de 1994 e o Decreto nº 7.423, de 31 de dezembro de 2010, e os termos da Resolução CONSUNI/UFOB nº 1172017. A FAPEX torna pública as informações através do Portal da Transparência. Aos coordenadores de projetos, disponibiliza acesso exclusivo para o devido acompanhamento e gestão dos projetos apoiados.

6. CONSIDERAÇÕES

Com base nas informações colhidas e analisadas, conclui-se que a avaliação de desempenho da FUNDAÇÃO é satisfatória, cujos critérios elencados na RESOLUÇÃO CONSUNI/UFOB Nº 009/2021 foram atendidos. Desta forma, visando a subsidiar o Conselho Universitário, indicamos pela manutenção do credenciamento da FAPEX para atuar como fundação de apoio à UFOB.

Respeitosamente,

Comissão de Avaliação de Desempenho da Fundação de Apoio
Barreiras, 13/02/2021